

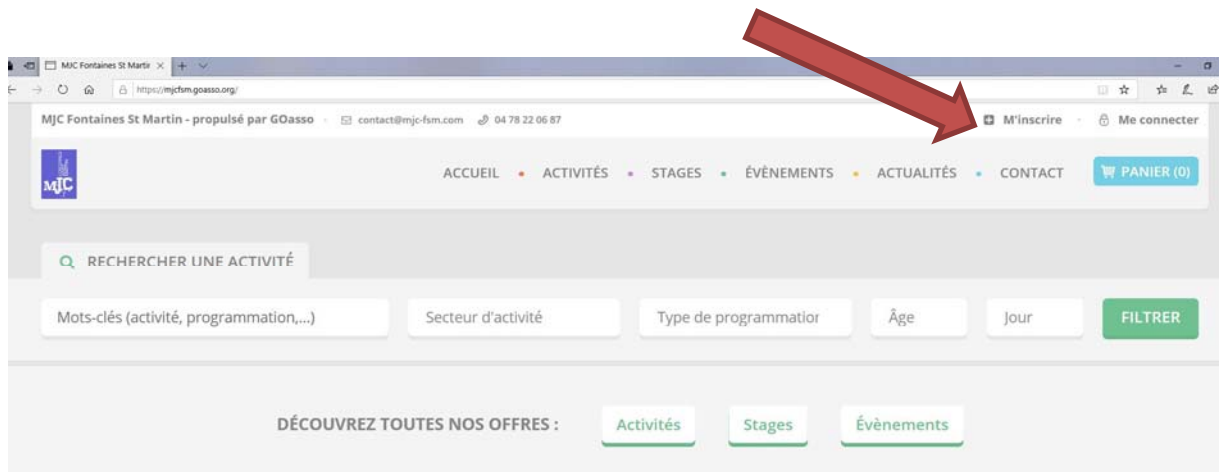
INSCRIPTIONS EN LIGNE ! Petit tutoriel...



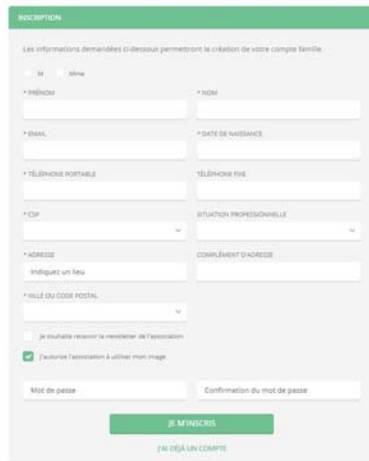
Créer son compte

Afin de vous inscrire sur GoAsso il suffit de remplir le formulaire en se connectant sur :

<https://mqlt.goasso.org/> et cliquer sur « M'inscrire ».



- Remplir le formulaire **en tant que référent majeur de la famille** puis cliquer en bas sur « je m'inscris ».



INSCRIPTION

Les informations demandées ci-dessous permettront le création de votre compte famille.

M Mme

* PRÉNOM * NOM

* EMAIL * DATE DE NAISSANCE

* TÉLÉPHONE PORTABLE TÉLÉPHONE FIXE

* CFP SITUATION PROFESSIONNELLE

* ADRESSE COMPLÉMENT D'ADRESSE

* VILLE OU CODE POSTAL

Je souhaite recevoir le mensuel de l'association

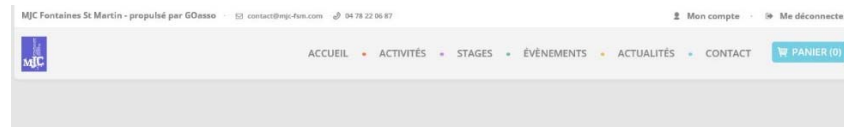
J'autorise l'association à utiliser mon image

Mot de passe Confirmation du mot de passe

JE M'INSCRIS

[J'AI DÉJÀ UN COMPTE](#)

- Lorsque vous validez, **un e-mail de confirmation** vous est immédiatement envoyé sur votre adresse mail (Vérifiez vos spams !).
- **Ouvrez votre boîte mail, et cliquez sur « Confirmer mon e-mail », puis sur « accéder à votre compte ».**



VOTRE COMPTE A ÉTÉ CONFIRMÉ AVEC SUCCÈS !

Vous pouvez accéder à votre compte à tout moment

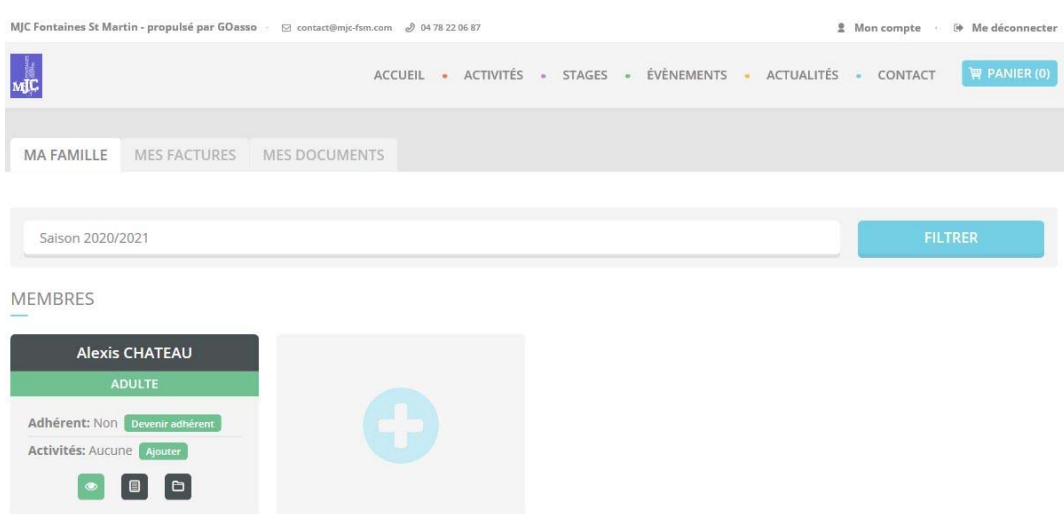
[ACCÉDER À VOTRE COMPTE](#)

Vous arrivez sur votre espace personnel.

Vous avez 3 onglets :

- **Ma Famille** : vos états civils, vos inscriptions, vos activités en attente les personnes à prévenir en cas d'urgence
- **Mes Factures** : vos factures, votre attestation d'inscription
- **Mes Documents** : transmettre si besoin votre, certificat médical ou autre document, attestation CAF, Avis d'imposition,

Dès que les services administratifs de votre association auront validé ces documents, le tarif réduit « selon association » vous correspondant sera automatiquement appliqué lors de vos inscriptions. Attention, sans présentation de justificatif préalable le tarif le plus haut vous sera appliqué.



En cliquant sur **le +** vous pouvez ajouter des membres à votre famille.

MERCI DE VOTRE CONFIANCE